

Comisión Nacional de Seguros y Fianzas (CNSF)

Informe de los Auditores Independientes y
Estados e Información Presupuestaria al 31 de diciembre de 2022

Comisión Nacional de Seguros y Fianzas
Información Financiera Presupuestal
Al 31 de diciembre 2022

CONTENIDO

- Informe de los Auditores Independientes
- Estado Analítico del Ejercicio del Presupuesto de Egresos en Clasificación Económica
- Estado Analítico del Presupuesto de Egresos Clasificación Económica por tipo de Gasto
- Estado Analítico del Ejercicio del Presupuesto de Egresos Clasificación Funcional (Finalidad y función)
- Estados e Informes Programáticos
- Estado Analítico del Ejercicio del Presupuesto de Egresos en Clasificación Administrativa
- Estado Analítico del Ejercicio del Presupuesto de Egresos por Objeto de Gasto (Capítulo y Concepto)
- Estado Analítico del Ejercicio del Presupuesto de Egresos en Clasificación Económica
- Estado Analítico del Ejercicio del Presupuesto de Egresos en Clasificación Funcional Programática
- Conciliación Contable Presupuestal de Resultados
- Conciliación entre los Ingresos Presupuestarios y Contables
- Conciliación entre los Egresos Presupuestarios y Contables
- Estado del Ejercicio del Presupuesto de Gasto
- Estado Analítico de Ingresos Presupuestales
- Estado Analítico de ingresos de Flujo de Efectivo
- Estado Analítico de Egresos de Flujo de Efectivo
- Notas a los Estados e Información Financiera Presupuestaria

ANEXOS



Comisión Nacional de Seguros y Fianzas
Estado Analítico de Egresos en Clasificación Económica
Año terminado el 31 de diciembre de 2022
(Cifras en miles de pesos con un decimal)

PARTIDA	ORIGINAL	MODIFICADO	EJERCIDO
1000 SERVICIOS PERSONALES	210,653.7	232,333.6	232,333.6
11301 Sueldos base	80,853.4	78,135.2	78,135.2
12101 Honorarios	267.6	2,057.8	2,057.8
12201 Remuneraciones al personal eventual	0.0	27,734.2	27,734.2
13101 Prima quinquenal por años de servicios efectivos prestados	4,584.6	660.2	660.2
13201 Primas de vacaciones y dominical	3,088.7	2,118.6	2,118.6
13202 Aguinaldo o gratificación de fin de año	15,723.4	27,063.1	27,063.1
14101 Aportaciones al ISSSTE	3,489.5	7,413.4	7,413.4
14105 Aportaciones al seguro de cesantía en edad avanzada y vejez	3,026.6	2,306.9	2,306.9
14201 Aportaciones al FOVISSSTE	3,830.8	3,633.0	3,633.0
14301 Aportaciones al Sistema de Ahorro para el Retiro	1,532.3	1,453.2	1,453.2
14302 Depósitos para el ahorro solidario	1,947.1	2,419.5	2,419.5
14401 Cuotas para el seguro de vida del personal civil	2,143.5	2,008.7	2,008.7
14405 Cuotas para el seguro colectivo de retiro	150.1	126.7	126.7
15101 Cuotas para el fondo de ahorro del personal civil	2,017.1	747.6	747.6
15401 Prestaciones establecidas por condiciones generales de trabajo o contratos colectivos de trabajo	3,811.1	5,121.8	5,121.8
15402 Compensación garantizada	65,963.9	66,522.0	66,522.0
15403 Asignaciones adicionales al sueldo	3,237.6	651.4	651.4
15901 Otras prestaciones	1,003.5	2,160.4	2,160.4
17101 Estímulos por productividad y eficiencia	13,934.1	0.0	0.0
17102 Estímulos al personal operativo	48.8	0.0	0.0
2000 MATERIALES Y SUMINISTROS	1,246.1	656.6	656.6
21101 Materiales y útiles de oficina	452.9	220.3	220.3
21401 Materiales y útiles consumibles para el	2.0	9.8	9.8
21501 Material de apoyo informativo	205.6	123.4	123.4
21601 Material de limpieza	0.0	2.2	2.2
22104 Productos alimenticios para el personal en las instalaciones de las dependencias y entidades	247.3	89.5	89.5
24601 Material eléctrico y electrónico	0.0	0.5	0.5
24801 Materiales complementarios	0.0	15.2	15.2
25401 Materiales, accesorios y suministros médicos	0.0	147.9	147.9



Comisión Nacional de Seguros y Fianzas
Estado Analítico de Egresos en Clasificación Económica
Año terminado el 31 de diciembre de 2022
(Cifras en miles de pesos con un decimal)

PARTIDA	ORIGINAL	MODIFICADO	EJERCIDO
26103 Combustibles, lubricantes y aditivos para vehículos terrestres, aéreos, marítimos, lacustres y fluviales destinados a servicios	0.0	12.7	12.7
26104 Combustibles, lubricantes y aditivos para vehículos terrestres, aéreos, marítimos, lacustres y fluviales asignados a servidores públicos	338.2	26.2	26.2
29101 Herramientas menores	0.0	1.0	1.0
29401 Refacciones y accesorios para equipo de cómputo y telecomunicaciones	0.0	7.8	7.8
3000 SERVICIOS GENERALES	9,517.5	213,817.8	213,817.8
31101 Servicio de energía eléctrica	362.7	3,164.9	3,164.9
31301 Servicio de agua	6.2	214.1	214.1
31401 Servicio telefónico convencional	128.3	695.4	695.4
31501 Servicio de telefonía celular	13.5	131.7	131.7
31603 Servicios de internet	0.5	551.7	551.7
31701 Servicios de conducción de señales analógicas y digitales	0.0	8,396.6	8,396.6
31801 Servicio postal	0.0	1,944.5	1,944.5
31904 Servicios integrales de infraestructura de cómputo	0.0	65,044.5	65,044.5
32201 Arrendamiento de edificios y locales	1,044.2	4,937.1	4,937.1
32301 Arrendamiento de equipo y bienes informáticos	36.9	20,100.4	20,100.4
32303 Arrendamiento de equipo de telecomunicaciones	273.9	3,992.7	3,992.7
32503 Arrendamiento de vehículos terrestres, aéreos, marítimos, lacustres y fluviales para servicios administrativos	561.5	408.9	408.9
32505 Arrendamiento de vehículos terrestres, aéreos, marítimos, lacustres y fluviales para servidores públicos	278.4	131.2	131.2
32701 Patentes, derechos de autor, regalías y otros	1,380.3	18,849.0	18,849.0
33104 Otras asesorías para la operación de programas	179.9	305.1	305.1
33105 Servicios relacionados con procedimientos jurisdiccionales	0.0	420.0	420.0



Comisión Nacional de Seguros y Fianzas
Estado Analítico de Egresos en Clasificación Económica
Año terminado el 31 de diciembre de 2022
(Cifras en miles de pesos con un decimal)

PARTIDA	ORIGINAL	MODIFICADO	EJERCIDO
33301 Servicios de desarrollo de aplicaciones informáticas	0.0	669.9	669.9
33303 Servicios relacionados con certificación de procesos	0.0	109.2	109.2
33304 Servicios de mantenimiento de aplicaciones informáticas	0.0	15,191.3	15,191.3
33401 Servicios para capacitación a servidores públicos	101.3	887.0	887.0
33602 Otros servicios comerciales	147.3	2,176.1	2,176.1
33605 Información en medios masivos derivada de la operación y administración de las dependencias y entidades	0.0	83.9	83.9
33801 Servicios de vigilancia	0.0	4,447.9	4,447.9
33901 Subcontratación de servicios con terceros	4,742.3	35,884.1	35,884.1
33903 Servicios integrales	0.0	1,772.5	1,772.5
34101 Servicios bancarios y financieros	0.0	126.1	126.1
34401 Seguro de responsabilidad patrimonial del Estado	0.0	12.3	12.3
34501 Seguros de bienes patrimoniales	0.0	510.1	510.1
34701 Fletes y maniobras	0.0	129.3	129.3
35101 Mantenimiento y conservación de inmuebles para la prestación de servicios administrativos	0.0	6,250.6	6,250.6
35201 Mantenimiento y conservación de mobiliario y equipo de administración	0.0	740.2	740.2
35301 Mantenimiento y conservación de bienes informáticos	0.0	77.7	77.7
35701 Mantenimiento y conservación de maquinaria y equipo	0.0	17.4	17.4
35801 Servicios de lavandería, limpieza e higiene	0.0	3,479.5	3,479.5
35901 Servicios de jardinería y fumigación	0.0	63.7	63.7
37101 Pasajes aéreos nacionales para labores en campo y de supervisión	60.2	372.0	372.0
37106 Pasajes aéreos internacionales para servidores públicos en el desempeño de comisiones y funciones oficiales	101.6	0.0	0.0
37201 Pasajes terrestres nacionales para labores en campo y de supervisión	5.8	22.7	22.7




Comisión Nacional de Seguros y Fianzas
Estado Analítico de Egresos en Clasificación Económica
Año terminado el 31 de diciembre de 2022
(Cifras en miles de pesos con un decimal)

PARTIDA	ORIGINAL	MODIFICADO	EJERCIDO
37501 Viáticos nacionales para labores en campo y de supervisión	3.5	246.4	246.4
37602 Viáticos en el extranjero para servidores públicos en el desempeño de comisiones y funciones oficiales	81.4	0.0	0.0
39202 Otros impuestos y derechos	8.0	91.1	91.1
39401 Erogaciones por resoluciones por autoridad competente	0.0	4,940.6	4,940.6
39801 Impuesto sobre nóminas	0.0	6,228.2	6,228.2
39910 Apertura de Fondo Rotatorio	0.0	0.0	0.0
4000 TRANSFERENCIAS, ASIGNACIONES, SUBSIDIOS Y OTRAS AYUDAS	834.0	1,268.0	1,268.0
44106 Compensaciones por servicios de carácter social	0.0	263.3	263.3
49201 Cuotas y aportaciones a organismos internacionales	834.0	1,004.7	1,004.7
Total	222,251.2	448,076.0	448,076.0

Alvaro Gabriel Vásquez Robles
Director General de Planeación y Administración
Financieras y Materiales


Luis Fernando Sánchez Fernández
Director de Administración de Recursos
Financieros y Materiales


Ernesto Bravo Sánchez
Subdirector de Recursos Financieros



Comisión Nacional de Seguros y Fianzas
Estado Análítico del Presupuesto de Egresos
Clasificación Económica (por Tipo de Gasto)
Del 1 de enero al 31 de diciembre de 2022

CONCEPTO	EGRESOS					SUBEJERCICIO
	APROBADO	AMPIACIONES/ (REDUCCIONES)	MODIFICADO	DEVENGADO	PAGADO	
Gasto Corriente	222,251.2	225,824.7	448,076.0	448,076.0	448,076.0	
Gasto de Capital						
Amortización de la Deuda y Disminución de Pasivos						
Pensiones y Jubilaciones						
Participaciones						
Total del Gasto	222,251.2	225,824.7	448,076.0	448,076.0	448,076.0	



Álvaro Gabriel Vásquez Robles
 Director General de Planeación y Administración



Luis Fernando Sánchez Fernández
 Director de Administración de Recursos
 Financieros y Materiales


Ernesto Bravo Sánchez
 Subdirector de Recursos Financieros

COMISIÓN NACIONAL DE SEGUROS Y FIANZAS
Estado Análítico del Ejercicio del Presupuesto de Egresos
Clasificación Funcional (Finalidad y Función)
Del 1 de enero al 31 de diciembre de 2022

CONCEPTO	EGRESOS					SUBEJERCICIO
	APROBADO	AMPIACIONES/ (REDUCCIONES)	MODIFICADO	DEVENGADO	PAGADO	
Gobierno						
Legislación						
Justicia						
Coordinación de la Política de Gobierno						
Relaciones Exteriores						
Asuntos Financiero y Hacendarios	222,251.2	225,824.7	448,076.0	448,076.0	448,076.0	
Seguridad Nacional						
Asuntos de Orden Público y de Seguridad Interior						
Otros Servicios Generales						
Desarrollo Social						
Protección Ambiental						
Vivienda y Servicios a la Comunidad						
Salud						
Recreación, Cultura y Otras Manifestaciones Sociales						
Educación						
Protección Social						
Otros Asuntos Sociales						
Desarrollo Económico						
Asuntos Económicos, Comerciales y Laborales en General						
Agropecuaria Silvicultura, Pesca y Caza						
Combustibles y Energía						
Minería, Manufacturas y Construcción						
Transporte						
Comunicaciones						



Álvaro Gabriel Vázquez Robles
 Director General de Planeación y Administración


Luis Fernando Sánchez Fernández
 Director de Administración de Recursos
 Financieros y Materiales


Ernesto Bravo Sánchez
 Subdirector de Recursos Financieros

**COMISIÓN NACIONAL DE SEGUROS Y FIANZAS
 ESTADOS E INFORMES PROGRAMÁTICOS
 Del 1 de enero al 31 de Diciembre de 2022**

CONCEPTO	EGRESOS					SUB EJERCICIO
	APROBADO	AMPLIACIONES/ (REDUCCIONES)	MODIFICADO	DEVENGADO	PAGADO	
Programas	222,251.20	225,824.70	448,075.90	448,075.90	448,075.90	
Subsidios: Sector Social y Privado o Entidades Federativas y Municipios						
Sujetos a Reglas de Operación						
Otros Subsidios						
Desempeño de las Funciones						
Prestación de Servicios Públicos						
Provisión de Bienes Públicos						
Planeación, seguimiento y evaluación de políticas públicas						
Promoción y fomento						
Regulación y supervisión	192,383.2	222,721.4	415,104.6	415,104.6	415,104.6	-
Funciones de las Fuerzas Armadas (Únicamente Gobierno Federal)						
Específicos						
Proyectos de Inversión						
Administrativos y de Apoyo	29,868.0	3,103.3	32,971.3	32,971.3	32,971.3	
Apoyo al proceso presupuestario y para mejorar la eficiencia institucional	18,703.3	192.3	18,895.6	18,895.6	18,895.6	-
Apoyo a la función pública y al mejoramiento de la gestión	11,164.7	2,911.0	14,075.7	14,075.7	14,075.7	-
Operaciones ajenas						
Compromisos						
Obligaciones de cumplimiento de resolución jurisdiccional						
Desastres Naturales						
Obligaciones						
Pensiones y jubilaciones						
Aportaciones a la seguridad social						
Aportaciones a fondos de estabilización						
Aportaciones a fondos de inversión y reestructura de pensiones						
Programas de Gasto Federalizado (Gobierno Federal)						
Gasto Federalizado						
Participaciones a entidades federativas y municipios						
Costo financiero, deuda o apoyos a deudores y ahorradores de la banca						
Adeudados de ejercicios fiscales anteriores						
Total del Gasto	252,119.2	228,928.0	481,047.2	481,047.2	481,047.2	


Alvaro Gabriel Vasquez Robles
 Director General de Planeación y Administración



Luis Fernando Sánchez Fernández
 Director de Administración de Recursos
 Financieros y Materiales



Ernesto Bravo Sánchez
 Subdirector de Recursos Financieros



Comisión Nacional de Seguros y Fianzas
Estado Analítico de Egresos en Clasificación Administrativa
Año terminado el 31 de diciembre de 2022
(Cifras en miles de pesos con un decimal)

DESCRIPCIÓN	PTO. ORIGINAL	PTO. MODIFICADO	PTO. EJERCIDO
6 SECRETARIA DE HACIENDA Y CRÉDITO PÚBLICO	222,251.2	448,076.0	448,076.0
C00 Comisión Nacional de Seguros y Fianzas	222,251.2	448,076.0	448,076.0
Servicios Personales	210,653.7	232,333.6	232,333.6
1000 Servicios personales	210,653.7	232,333.6	232,333.6
Gastos de Administración	11,597.5	215,742.3	215,742.3
2000 Materiales y Suministros	1,246.1	656.6	656.6
3000 Servicios Generales	9,517.5	213,817.8	213,817.8
4000 Transferencias, asignaciones, subsidios y otras ayudas	834.0	1,268.0	1,268.0
TOTAL	222,251.2	448,076.0	448,076.0


Álvaro Gabriel Vásquez Robles
Director General de Planeación y Administración


Luis Fernando Sánchez Fernández
Director de Administración de Recursos
Financieros y Materiales



Ernesto Bravo Sánchez
Subdirector de Recursos Financieros

Comisión Nacional de Seguros y Fianzas
Estado Análítico del Presupuesto de Egresos
Clasificación por Objeto del Gasto (Capítulo y Concepto)
Del 1 de enero al 31 de Diciembre de 2022

CONCEPTO	APROBADO	AMP./RED	MODIFICADO	DEVENGADO	PAGADO	SUBEJERCICIO
SERVICIOS PERSONALES	210,653.7	21,679.9	232,333.6	232,333.6	232,333.6	-
Remuneraciones al Personal de Carácter Permanente	80,853.4	(2,718.2)	78,135.2	78,135.2	78,135.2	-
Remuneraciones al Personal de Carácter Transitorio	267.6	29,524.3	29,791.9	29,791.9	29,791.9	-
Remuneraciones Adicionales y Especiales	23,396.7	6,445.2	29,841.9	29,841.9	29,841.9	-
Seguridad Social	16,120.0	3,241.4	19,361.5	19,361.5	19,361.5	-
Otras Prestaciones Sociales y Económicas	76,033.1	(830.0)	75,203.1	75,203.1	75,203.1	-
Pago de Estímulos a Servidores Públicos	13,982.9	(13,982.9)	0.0	0.0	0.0	-
Materiales y Suministros	1,246.1	(589.5)	656.6	656.6	656.6	-
Materiales de Administración, Emisión de Documentos y Artículos						
Oficiales	660.6	(304.8)	355.8	355.8	355.8	-
Alimentos y Utensilios	247.3	(157.9)	89.5	89.5	89.5	-
Materiales y Artículos de Construcción y de Reparación	0.0	15.7	15.7	15.7	15.7	-
Productos Químicos, Farmacéuticos y de Laboratorio	0.0	147.9	147.9	147.9	147.9	-
Combustibles, Lubricantes y Aditivos	338.2	(299.2)	38.9	38.9	38.9	-
Herramientas, Refacciones y Accesorios Menores	0.0	8.8	8.8	8.8	8.8	-
Servicios Generales	9,517.5	204,300.3	213,817.8	213,817.8	213,817.8	-
Servicios Básicos	511.2	79,632.1	80,143.3	80,143.3	80,143.3	-
Servicios de Arrendamiento	3,575.2	44,844.2	48,419.3	48,419.3	48,419.3	-
Servicios Profesionales, Científicos, Técnicos y Otros Servicios	5,170.7	56,776.4	61,947.1	61,947.1	61,947.1	-
Servicios Financieros, Bancarios y Comerciales	0.0	777.8	777.8	777.8	777.8	-
Servicios de Instalación, Reparación, Mantenimiento y Conservación						
Servicios de Traslado y Viáticos	0.0	10,629.2	10,629.2	10,629.2	10,629.2	-
Otros Servicios Generales	252.5	388.6	641.1	641.1	641.1	-
Transferencias, Asignaciones, Subsidios y Otras Ayudas	834.0	434.0	1,268.0	1,268.0	1,268.0	-
Transferencias Internas y Asignaciones al Sector Público	0.0	263.3	263.3	263.3	263.3	-
Transferencias al Exterior	834.0	170.8	1,004.7	1,004.7	1,004.7	-
Total	222,251.2	225,824.7	448,076.0	448,076.0	448,076.0	-



Álvaro Gabriel Vásquez Robles
Director General de Planeación y Administración



Luis Fernando Sánchez Fernández
Director de Administración de Recursos
Financieros y Materiales




Ernesto Bravo Sánchez
Subdirector de Recursos Financieros




Comisión Nacional de Seguros y Fianzas
Estado analítico de egresos en clasificación económica
Año terminado el 31 de diciembre de 2022
(Cifras en miles de pesos con un decimal)

Por tipo Por Grupo Por modalidad programática	Gasto Total	Gasto Corriente			Gasto de inversión	
		suma	servicios personales	Gasto de Operación	Suma	Inversión Física
Total Gasto Programable	448,075.9	448,075.9	232,333.6	215,742.3	-	-
Programas Federales	448,075.9	448,075.9	232,333.6	215,742.3	-	-
G Regulación y Supervisión	415,104.6	415,104.6	210,732.8	204,371.8	-	-
Regulación y supervisión del sector asegurador y afianzador	415,104.6	415,104.6	210,732.80	204,371.8	-	-
004					-	-
M Apoyo al proceso presupuestario y para mejorar la eficiencia institucional	18,895.6	18,895.6	11,596.9	7,298.7	-	-
001 actividades de apoyo administrativo	18,895.6	18,895.6	11,596.9	7,298.7	-	-
apoyo a la función pública y mejoramiento a la gestión	14,075.7	14,075.7	10,003.9	4,071.8	-	-
O					-	-
001 Actividades de apoyo a la función y buen gobierno	14,075.7	14,075.7	10,003.9	4,071.8	-	-



Alvaro Gabriel Vásquez Robles
Director General de Planeación y Administración



Luis Fernando Sánchez Fernández
Director de Administración de Recursos
Financieros y Materiales




Ernesto Bravo Sánchez
Subdirector de Recursos Financieros

COMISIÓN NACIONAL DE SEGUROS Y FIANZAS
ESTADO ANALITICO DEL EGRESOS EN CLASIFICACION FUNCIONAL PROGRAMATICA
Año terminado al 31 de diciembre de 2022
(Cifras en miles de pesos)

CONCEPTO	ORIGINAL	MODIFICADO	EJERCIDO
1 GOBIERNO	222,251.2	448,076.0	448,076.0
3 Coordinación de la Política de Gobierno	11,164.7	14,075.7	14,075.7
4 Función Pública	11,164.7	14,075.7	14,075.7
1 Función pública y buen gobierno	11,164.7	14,075.7	14,075.7
0001 Actividades de apoyo a la función pública y buen gobierno	11,164.7	14,075.7	14,075.7
1000 Servicios personales	11,036.8	10,003.9	10,003.9
2000 Materiales y Suministros	0.8	5.9	5.9
3000 Servicios Generales	127.1	4,026.9	4,026.9
4000 Transferencias, asignaciones, subsidios y otras ayudas	0.0	39.0	39.0
5 Asuntos Financieros y Hacendarios	211,086.5	434,000.2	434,000.2
1 Asuntos Financieros	211,086.5	434,000.2	434,000.2
2 Servicios de apoyo administrativo	18,703.3	18,895.6	18,895.6
M001 Actividades de apoyo administrativo	18,703.3	18,895.6	18,895.6
1000 Servicios personales	18,703.3	11,596.9	11,596.9
3000 Servicios Generales	0.0	7,298.7	7,298.7
4000 Transferencias, asignaciones, subsidios y otras ayudas	0.0	0.0	-
7 Sistema financiero competitivo	192,383.2	415,104.6	415,104.6
G004 Regulación y supervisión del sector asegurador y afianzador	192,383.2	415,104.6	415,104.6
1000 Servicios personales	180,913.6	210,732.8	210,732.8
2000 Materiales y Suministros	1,245.3	650.7	650.7
3000 Servicios Generales	9,390.4	202,492.2	202,492.2
4000 Transferencias, asignaciones, subsidios y otras ayudas	834.0	1,229.0	1,229.0
Total general	222,251.2	448,076.0	448,076.0


Alvaro Gabriel Vásquez Robles
Director General de Planeación y Administración


Luis Fernando Sánchez Fernández
Director de Administración de Recursos
Financieros y Materiales


Ernesto Bravo Sánchez
Subdirector de Recursos Financieros



COMISION NACIONAL DE SEGUROS Y FIANZAS
Conciliación Contable Presupuestal
de Resultados al 31 de diciembre de 2022
(Miles de pesos)

Descripción	Saldos finales
Ingresos presupuestales obtenidos	448,076
Gasto presupuestal programable	448,076
Superávit presupuestal	-
Mas:	
Partidas que se suman en la conciliación de ingresos presupuestales contra los ingresos del estado de resultados	
Partidas que se restan en la conciliación de gastos presupuestales contra los gastos del estado de resultados	
Menos:	
Partidas que se restan en la conciliación de ingresos presupuestales contra los ingresos del estado de resultados (Reintegros al presupuesto)	-
Partidas que se suman en la conciliación de gastos presupuestales contra los gastos del estado de resultados	
Resultado neto del ejercicio	-

Alvaro Gabriel Vásquez Robles
Director General de Planeación y Administración


Luis Fernando Sánchez Fernández
Director de Administración de Recursos
Financieros y Materiales

Ernesto Bravo Sánchez
Subdirector de Recursos Financieros

COMISION NACIONAL DE SEGUROS Y FIANZAS
Conciliación Contable Presupuestal
Ingresos presupuestales al 31 de diciembre de 2022
(Miles de pesos)

Descripción	Parcial	Total
Ingresos presupuestales:		
Ventas de bienes		
Ventas de servicios		
Ingresos diversos		-
Transferencias del Gobierno Federal Para gasto de capital		448,076
Total de ingresos presupuestales obtenidos		448,076
Mas:		
Efectos de actualización de ingresos		
Cuentas por cobrar al cierre del año actual		
Anticipos del año anterior, registrados en ingresos del año actual		
Menos:		
Transferencias del Gobierno Federal		
Cuentas por cobrar del año anterior, cobradas en el año actual		
Anticipos recibidos en el año actual		
Baja neta de activos fijos		
Total de ingresos según estado de resultados		448,076
Integración de cifras del estado de resultados:		
Ventas		
Arrendamientos		
Productos financieros		
Otros productos		
Total de ingresos según estado de resultados		-

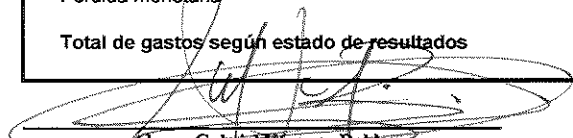

Alvaro Gabriel Vásquez Robles
Director General de Planeación y Administración



Luis Fernando Sánchez Fernández
Director de Administración de Recursos
Financieros y Materiales


Ernesto Bravo Sánchez
Subdirector de Recursos Financieros

COMISION NACIONAL DE SEGUROS Y FIANZAS
Conciliación Contable Presupuestal
Gastos presupuestales al 31 de diciembre de 2022
(Miles de pesos)

Descripción	Parcial	Total
Gastos presupuestales:		
Servicios personales (capítulo 1000)	232,334	
Materiales y suministros (capítulo 2000)	657	
Servicios generales (capítulo 3000)	213,818	
Subsidios y transferencias	1,268	
Erogaciones recuperables		448,076
Inversión física-		
Bienes muebles e inmuebles	-	
Obra pública		-
Intereses, comisiones y gastos de la deuda		
Total de gasto presupuestal programable		448,076
Más (menos):		
Erogaciones derivadas de ingresos por cuenta de terceros		
Erogaciones recuperables		
Materiales y suministros		
Bienes muebles		
Obra pública		
Gasto comprometido al cierre del año (pasivos por concepto de intereses, proveedores e impuestos)		
Servicios personales incluidos en costo de ventas		-
Mas:		
Estimación para cuentas de cobro dudoso		
Depreciación histórica del ejercicio		
Depreciación revaluada del ejercicio		
Efectos de reexpresión por NIF-06 BIS o B-10		
Pérdida monetaria		
Materiales y suministros		
Estimaciones de gastos al cierre del año		
Intereses devengados no pagados		
Conservación y mantenimiento		
Promoción y comercialización		
Pérdidas cambiarias		
Costo de ventas histórico		-
Total de gastos según estado de resultados		448,076
Integración de cifras del estado de resultados:		
Costo de ventas		
Gastos de operación		
Gastos financieros		
Pérdidas cambiarias		
Pérdida monetaria		
Total de gastos según estado de resultados		448,076


Alvaro Gabriel Vázquez Robles
Director General de Planeación y Administración


Luis Fernando Sánchez Fernández
Director de Administración de Recursos
Financieros y Materiales


Ernesto Bravo Sánchez
Subdirector de Recursos Financieros



ENTE PÚBLICO : COMISION NACIONAL DE SEGUROS Y FIANAS
SECTOR : 06 HACIENDA Y CRÉDITO PÚBLICO

ESTADO DEL EJERCICIO PRESUPUESTAL DEL GASTO
AL 31 DE DICIEMBRE DE 2022
(MILES DE PESOS)

CONCEPTOS	1 PRESUPUESTO AUTORIZADO ORIGINAL			ADECUACIONES PRESUPUESTARIAS EXTERNAS				ADECUACIONES PRESUPUESTARIAS INTERNAS				2 PRESUPUESTO AUTORIZADO MODIFICADO		
	RECURSOS PROPIOS	SUBSIDIOS Y TRANSFERENCIAS	TOTAL	AUMENTOS		DISMINUCIONES		AUMENTOS		DISMINUCIONES		RECURSOS PROPIOS	SUBSIDIOS Y TRANSFERENCIAS	TOTAL
				RECURSOS PROPIOS	SUBSIDIOS Y TRANSFERENCIAS	RECURSOS PROPIOS	SUBSIDIOS Y TRANSFERENCIAS	RECURSOS PROPIOS	SUBSIDIOS Y TRANSFERENCIAS	RECURSOS PROPIOS	SUBSIDIOS Y TRANSFERENCIAS			
GASTO CORRIENTE DE OPERACIÓN	-	222,251.2	222,251.20	-	1,211,446.3	-	985,615.5	-	206,406.1	-	206,406.1	-	448,076.00	448,076.00
Servicios Personales	-	210,653.7	210,653.7	-	7,327.9	-	19,134.7	-	80,428.1	-	46,941.4	-	232,333.6	232,333.6
Materiales y Suministros	-	1,246.1	1,246.1	-	-	-	729.2	-	1,074.6	-	934.9	-	656.6	656.6
Servicios Generales	-	9,517.4	9,517.4	-	1,203,446.4	-	955,672.7	-	124,334.1	-	157,807.4	-	213,817.8	213,817.8
Subsidios y Transferencias	-	834.0	834.0	-	666.0	-	78.9	-	569.3	-	722.4	-	1,268.0	1,268.0
Intereses Comisiones y Gastos	-	-	-	-	-	-	-	-	-	-	-	-	-	-
Interno	-	-	-	-	-	-	-	-	-	-	-	-	-	-
Externo	-	-	-	-	-	-	-	-	-	-	-	-	-	-
Pagos relativos a Pólizas	-	-	-	-	-	-	-	-	-	-	-	-	-	-
Otras Erogaciones	-	-	-	-	-	-	-	-	-	-	-	-	-	-
INVERSIÓN FÍSICA	-	-	-	-	-	-	-	-	-	-	-	-	-	-
Bienes Muebles	-	-	-	-	-	-	-	-	-	-	-	-	-	-
Bienes Inmuebles	-	-	-	-	-	-	-	-	-	-	-	-	-	-
Obra Pública	-	-	-	-	-	-	-	-	-	-	-	-	-	-
Otras Erogaciones	-	-	-	-	-	-	-	-	-	-	-	-	-	-
INVERSIÓN FINANCIERA	-	-	-	-	-	-	-	-	-	-	-	-	-	-
OPERACIONES AJENAS	-	-	-	-	-	-	-	-	-	-	-	-	-	-
Por Cuenta de Terceros	-	-	-	-	-	-	-	-	-	-	-	-	-	-
Retenciones de I.S.R	-	-	-	-	-	-	-	-	-	-	-	-	-	-
Retención de Cuotas	-	-	-	-	-	-	-	-	-	-	-	-	-	-
Retenciones de otros Impuestos	-	-	-	-	-	-	-	-	-	-	-	-	-	-
Derivados de Erogaciones Recuperables	-	-	-	-	-	-	-	-	-	-	-	-	-	-
Prestamos a Empleados	-	-	-	-	-	-	-	-	-	-	-	-	-	-
Recuperación de Seguros	-	-	-	-	-	-	-	-	-	-	-	-	-	-
Descuentos a Empleados por Responsabilidades	-	-	-	-	-	-	-	-	-	-	-	-	-	-
PAGO DE PASIVO EJERCICIOS ANTERIORES	-	-	-	-	-	-	-	-	-	-	-	-	-	-
Servicios Personales	-	-	-	-	-	-	-	-	-	-	-	-	-	-
Materiales y Suministros	-	-	-	-	-	-	-	-	-	-	-	-	-	-
Servicios Generales	-	-	-	-	-	-	-	-	-	-	-	-	-	-
Subsidios y Transferencias	-	-	-	-	-	-	-	-	-	-	-	-	-	-
Bienes Muebles e Inmuebles	-	-	-	-	-	-	-	-	-	-	-	-	-	-
Obra Pública	-	-	-	-	-	-	-	-	-	-	-	-	-	-
ENTEROS A LA TESOFE	-	-	-	-	-	-	-	-	-	-	-	-	-	-
Ordinarios	-	-	-	-	-	-	-	-	-	-	-	-	-	-
Extraordinarios	-	-	-	-	-	-	-	-	-	-	-	-	-	-
DISPONIBILIDAD FINAL	-	-	-	-	-	-	-	-	-	-	-	-	-	-
TOTAL EGRESOS	-	222,251.2	222,251.2	-	1,211,446.3	-	985,615.5	-	206,406.1	-	206,406.1	-	448,076.0	448,076.0

ENTE PÚBLICO : COMISION NACIONAL DE SEGUROS Y FIANZAS
SECTOR : 06 HACIENDA Y CRÉDITO PÚBLICO

CONCEPTOS	3 PRESUPUESTO PAGADO			4 PRESUPUESTO COMPROMETIDO DEVENGADO			5 PRESUPUESTO EJERCICIO			6 VARIACIÓN		REFERENCIA
	RECURSOS PROPIOS	SUBSIDIOS Y TRANSFERENCIAS	TOTAL	RECURSOS PROPIOS	SUBSIDIOS Y TRANSFERENCIAS	TOTAL	RECURSOS PROPIOS	SUBSIDIOS Y TRANSFERENCIAS	TOTAL (3+4)	(5-2) IMPORTE	%	
GASTO CORRIENTE DE OPERACIÓN	-	-	-	-	-	-	-	-	448,076.00	448,076.00	-	0.0%
Servicios Personales	-	-	-	-	-	-	-	-	232,333.6	232,333.6	-	-
Materiales y Suministros	-	-	-	-	-	-	-	-	656.6	656.6	-	-
Servicios Generales	-	-	-	-	-	-	-	-	213,817.8	213,817.8	-	-
Subsidios y Transferencias	-	-	-	-	-	-	-	-	1,268.0	1,268.0	-	-
Intereses Comisiones y Gastos	-	-	-	-	-	-	-	-	-	-	-	-
Interno	-	-	-	-	-	-	-	-	-	-	-	-
Externo	-	-	-	-	-	-	-	-	-	-	-	-
Pagos relativos a Párrafos	-	-	-	-	-	-	-	-	-	-	-	-
Otras Erogaciones	-	-	-	-	-	-	-	-	-	-	-	-
INVERSIÓN FÍSICA	-	-	-	-	-	-	-	-	-	-	-	-
Bienes Muebles	-	-	-	-	-	-	-	-	-	-	-	-
Bienes Inmuebles	-	-	-	-	-	-	-	-	-	-	-	-
Obra Pública	-	-	-	-	-	-	-	-	-	-	-	-
Otras Erogaciones	-	-	-	-	-	-	-	-	-	-	-	-
INVERSIÓN FINANCIERA	-	-	-	-	-	-	-	-	-	-	-	-
OPERACIONES AJENAS	-	-	-	-	-	-	-	-	66,757.6	66,757.6	66,757.6	-
Por Cuenta de Terceros	-	-	-	-	-	-	-	-	-	-	-	-
Retenciones de I.S.R	-	-	-	-	-	-	-	-	-	-	-	-
Retención de Cuotas	-	-	-	-	-	-	-	-	-	-	-	-
Retenciones de otros Impuestos	-	-	-	-	-	-	-	-	-	-	-	-
Derivados de Erogaciones Recuperables	-	-	-	-	-	-	-	-	-	-	-	-
Préstamos a Empleados	-	-	-	-	-	-	-	-	-	-	-	-
Recuperación de Seguros	-	-	-	-	-	-	-	-	-	-	-	-
Descuentos a Empleados por Responsabilidades	-	-	-	-	-	-	-	-	-	-	-	-
PAGO DE PASIVO EJERCICIOS ANTERIORES	-	-	-	-	-	-	-	-	-	-	-	-
Servicios Personales	-	-	-	-	-	-	-	-	-	-	-	-
Materiales y Suministros	-	-	-	-	-	-	-	-	-	-	-	-
Servicios Generales	-	-	-	-	-	-	-	-	-	-	-	-
Subsidios y Transferencias	-	-	-	-	-	-	-	-	-	-	-	-
Bienes Muebles e Inmuebles	-	-	-	-	-	-	-	-	-	-	-	-
Obra Pública	-	-	-	-	-	-	-	-	-	-	-	-
ENTEROS A LA TESOFE	-	-	-	-	-	-	-	-	-	-	-	-
Ordinarios	-	-	-	-	-	-	-	-	-	-	-	-
Extraordinarios	-	-	-	-	-	-	-	-	-	-	-	-
DISPONIBILIDAD FINAL	-	-	-	-	-	-	-	-	4,339.0	4,339.0	4,339.0	-
TOTAL EGRESOS	-	-	-	-	-	-	-	-	519,172.6	519,172.6	71,096.6	(5.9%)

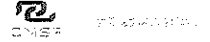
[Firma]
Alvaro Gabriel Vásquez Robles
Director General de Planeación y Administración

[Firma]
Luis Fernando Sánchez Fernández
Director de Administración de Recursos
Financieros y Materiales

[Firma]
Ernesto Bravo Sánchez
Subdirector de Recursos Financieros



COMISIÓN NACIONAL DE SEGUROS Y FIANZAS
ESTADO ANALÍTICO DE INGRESOS PRESUPUESTALES
AL 31 DE DICIEMBRE DE 2022
(MILES DE PESOS)



ENTE PÚBLICO : COMISIÓN NACIONAL DE SEGUROS Y FIANZAS
SECTOR : 06 HACIENDA Y CRÉDITO PÚBLICO

CONCEPTOS	1	2	3	4	5	6		REFERENCIA
	PRESUPUESTO ORIGINAL	PRESUPUESTO MODIFICADO AUTORIZADO	PRESUPUESTO COBRADO Y OBTENIDO	PRESUPUESTO POR OBTENER *	SUMA (3+4)	VARIACIÓN (5-2)	IMPORTE %	
DISPONIBILIDAD INICIAL *					482.8	482.8		
Recursos Propios								
Recursos de Subsidios y Transferencias								
SUBSIDIOS Y TRANSFERENCIAS	222,251.2	448,076.0	448,076.0	-	448,076.0	-	-	
SUBSIDIOS	-	-	-	-	-	-	-	
Corrientes	-	-	-	-	-	-	-	
Capítulo 1000	-	-	-	-	-	-	-	
Capítulo 2000	-	-	-	-	-	-	-	
Capítulo 3000	-	-	-	-	-	-	-	
Capítulo 4000	-	-	-	-	-	-	-	
Capital	-	-	-	-	-	-	-	
Capítulo 5000	-	-	-	-	-	-	-	
Capítulo 6000	-	-	-	-	-	-	-	
TRANSFERENCIAS PARA PROGRAMAS DE APOYO	222,251.2	448,076.0	448,076.0	-	448,076.0	-	-	0.0%
Corrientes	222,251.2	448,076.0	448,076.0	-	448,076.0	-	-	0.0%
Capítulo 1000	210,653.7	232,833.6	232,333.6	-	-	-	-	
Capítulo 2000	1,248.1	656.6	656.6	-	-	-	-	
Capítulo 3000	9,517.4	213,817.8	213,817.8	-	-	-	-	
Capítulo 4000	834.0	1,268.0	1,268.0	-	-	-	-	
Capital	-	-	-	-	-	-	-	
Capítulo 5000	-	-	-	-	-	-	-	
Capítulo 6000	-	-	-	-	-	-	-	
Para Pago de Intereses Comisiones y Gastos	-	-	-	-	-	-	-	
Para Inversión Financiera	-	-	-	-	-	-	-	
Para Amortización de Pasivo	-	-	-	-	-	-	-	
ENDEUDAMIENTO O (DESENDEUDAMIENTO) NETO	-	-	-	-	-	-	-	
Interno	-	-	-	-	-	-	-	
Externo	-	-	-	-	-	-	-	
RECURSOS PROPIOS	-	-	-	-	-	-	-	
RECURSOS CORRIENTES Y DE CAPITAL	-	-	-	-	-	-	-	
BIENES	-	-	-	-	-	-	-	
Internos	-	-	-	-	-	-	-	
Externos	-	-	-	-	-	-	-	
SERVICIOS	-	-	-	-	-	-	-	
Internos	-	-	-	-	-	-	-	
Externos	-	-	-	-	-	-	-	
Diversos	-	-	-	-	-	-	-	
Productos Financieros	-	-	-	-	-	-	-	
Otros	-	-	-	-	-	-	-	
Venta de Inversiones	-	-	-	-	-	-	-	
Recuperación de Activos Físicos	-	-	-	-	-	-	-	
Recuperación de Activos Financieros	-	-	-	-	-	-	-	
OPERACIONES AJENAS	-	-	70,613.8	-	70,613.8	70,613.8	70,613.8	
Por Cuenta de Terceros	-	-	-	-	-	-	-	
Retenciones de I.S.R	-	-	-	-	-	-	-	
Retención de Cuotas	-	-	-	-	-	-	-	
Retenciones de otros Impuestos	-	-	-	-	-	-	-	
Devueltos de Erogaciones Recuperables	-	-	-	-	-	-	-	
Préstamos a Empleados	-	-	-	-	-	-	-	
Recuperación de Seguros	-	-	-	-	-	-	-	
Descuentos a Empleados por Responsabilidades	-	-	-	-	-	-	-	
RECURSOS DE EJERCICIOS ANTERIORES	-	-	-	-	-	-	-	
TOTAL INGRESOS	222,251.2	448,076.0	518,689.8	-	518,172.6	71,096.6	15.0%	

[Signature]
Alvaro Gabriel Vázquez Robles
Director General de Planeación y Administración

[Signature]
Luis Fernando Sánchez Fernández
Director de Administración de Recursos
Financieros y Materiales

[Signature]
Ernesto Blazo Sánchez
Subdirector de Recursos Financieros

DESCRIPCION	ENERO	FEBRERO	MARZO	ABRIL	MAYO	JUNIO	JULIO	AGOSTO	SEPTIEMBRE	OCTUBRE	NOVIEMBRE	DICIEMBRE	TOTAL
ENTRADAS	41,056.5	28,386.9	31,448.9	36,405.0	25,494.8	33,063.0	43,896.7	20,000.8	54,815.1	43,777.3	62,970.7	97,394.1	518,689.8
INGRESOS TOTALES	27,781.8	11,019.5	337.0	1,419.3	332.7	1,543.6	1,780.0	659.0	214.9	9,041.9	4,997.1	12,090.2	70,613.9
INGRESOS AJENOS POR CUENTA DE TERCEROS	2,922.4	461.9	0.6	1,409.4	1.8	1,343.2	136.4	518.6	-	549.9	4,997.1	-	12,341.2
RETENCIÓN DE IMPUESTOS	-	6.5	0.6	-	1.8	-	135.4	0.3	-	-	-	-	144.6
IVA COBRADO	-	5.8	-	-	1.8	-	-	0.3	-	-	-	-	7.9
OTROS IMPUESTOS O DERECHOS	-	0.7	0.6	-	-	-	135.4	-	-	-	-	-	136.6
RETENCIONES DE APORTA. A SEG. SOCIAL Y VIVIENDA	2.1	-	-	28.8	-	437.9	-	2.1	-	-	-	-	471.0
CUOTAS DE IMSS E ISSSTE	2.1	-	-	-	-	140.0	-	-	-	-	-	-	142.2
APORTACIONES A INFONAVIT Y FOVISSSTE	-	-	-	-	-	263.7	-	2.1	-	-	-	-	265.8
OTRAS	-	-	-	28.8	-	34.2	-	-	-	-	-	-	63.0
RETENCIONES RELATIVAS AL PERSONAL	2,920.2	455.4	-	1,380.6	-	905.3	1.1	516.1	-	549.9	4,997.1	-	11,725.5
CUOTAS SINDICALES	-	-	-	-	-	2.8	-	-	-	-	-	-	2.8
FONDO DE AHORRO APORTACIÓN PERSONAL	-	-	-	-	-	26.5	-	-	-	-	-	-	26.5
PENSIÓN ALIMENTICIA	-	-	-	5.7	-	0.2	1.1	2.5	-	-	-	-	9.5
OTROS DESCUENTOS AL PERSONAL	2,920.2	455.4	-	1,374.9	-	875.8	-	513.5	-	549.9	4,997.1	-	11,686.8
INGRESOS PROVENIENTES DE EROGACIONES RECUPERABLES	24,859.4	10,557.7	336.4	9.9	330.9	200.4	1,041.6	139.4	214.9	8,492.0	-	12,090.1	58,272.7
OTROS PROVENIENTES DE EROGACIONES RECUPERABLES	24,859.4	10,557.7	336.4	9.9	330.9	200.4	1,041.6	139.4	214.9	8,492.0	-	12,090.1	58,272.7
RECURSOS DEL GOBIERNO FEDERAL	13,274.7	17,347.4	31,111.9	34,985.7	25,162.2	31,519.4	42,718.7	19,342.8	54,600.2	34,735.4	57,973.6	85,303.9	448,075.9
APOYO DE PROGRAMAS	13,274.7	17,347.4	31,111.9	34,985.7	25,162.2	31,519.4	42,718.7	19,342.8	54,600.2	34,735.4	57,973.6	85,303.9	448,075.9
SERVICIOS PERSONALES	13,274.7	17,347.4	31,111.9	34,985.7	25,162.2	31,519.4	42,718.7	19,342.8	54,600.2	34,735.4	57,973.6	85,303.9	448,075.9

DIRECTOR GENERAL DE PLANEACIÓN Y ADMINISTRACIÓN

ALVARO GABRIEL VASQUEZ ROBLES

DIRECTOR DE ADMON. DE RECURSOS FINANCIEROS Y MATERIALES

LUIS FERNANDO SANCHEZ FERNANDEZ

SUBDIRECTOR DE RECURSOS FINANCIEROS

ERNESTO BRAVO SANCHEZ

DESCRIPCIÓN	ENERO	FEBRERO	MARZO	ABRIL	MAYO	JUNIO	JULIO	AGOSTO	SEPTIEMBRE	OCTUBRE	NOVIEMBRE	DICIEMBRE	TOTAL													
SALIDAS	15,820.80	28,725.10	45,788.00	46,035.10	25,997.50	31,201.00	44,613.90	20,554.00	55,177.80	43,432.20	63,800.90	93,976.10	514,833.60													
EGRESOS DE OPERACION E INVERSION FISICA	15,820.80	28,725.10	45,788.00	46,035.10	25,997.50	31,201.00	44,613.90	20,554.00	55,177.80	43,432.20	63,800.90	93,976.10	514,833.60													
SERVICIOS PERSONALES	13,034.40	12,759.50	14,119.50	18,103.70	17,275.70	16,395.00	18,822.50	15,588.80	17,508.90	16,338.00	35,728.90	35,758.90	232,333.60													
REMUNERACIONES AL PERSONAL DE CARÁCTER PERMANENTE	6,239.00	6,280.10	6,270.30	6,241.20	6,250.50	6,495.10	6,424.80	6,427.90	6,418.80	6,462.10	8,110.00	6,544.40	78,135.20													
REMUNERACIONES AL PERSONAL DE CARÁCTER TRANSITORIO	-	-	44.50	4,734.70	2,874.10	-	2,996.60	2,730.40	3,007.40	2,730.40	3,407.40	4,426.30	29,791.90													
REMUNERACIONES ADICIONALES Y ESPECIALES	54.50	236.80	54.30	239.00	54.70	1,234.90	53.50	95.20	54.70	95.20	12,804.90	14,761.40	29,841.90													
SEGURIDAD SOCIAL	1,135.70	658.40	2,162.50	1,071.00	2,382.90	303.20	3,263.70	612.90	2,246.40	1,199.20	2,012.40	2,312.50	19,361.50													
OTRAS PRESTACIONES SOCIALES Y ECONÓMICAS	5,604.30	5,601.50	5,587.90	5,817.80	5,813.50	5,633.70	5,881.90	5,721.30	5,861.70	5,851.00	9,294.20	8,714.40	75,203.10													
MATERIALES Y SUMINISTROS	-	-	31.00	103.50	22.60	18.30	14.30	64.10	90.00	63.00	92.70	156.00	656.60													
MATERIALES DE ADMINISTRACIÓN, EMISIÓN DE DOCUMENTOS Y ARTÍCULOS OFICIALES	-	-	23.30	2.50	15.80	10.30	13.80	36.10	94.10	42.40	72.90	54.50	355.80													
MATERIALES, ÚTILES Y EQUIPOS MENORES DE OFICINA	-	-	7.70	0.20	2.50	-	8.20	13.70	64.20	28.40	83.50	33.90	220.30													
MATERIALES, ÚTILES Y EQUIPOS MENORES DE TECNOLOGÍAS DE LA INFORMACIÓN Y COMUNICACIONES	-	-	-	-	-	-	4.40	-	-	4.90	0.50	-	9.80													
MATERIAL IMPRESO E INFORMACIÓN DIGITAL	-	-	15.60	-	13.30	10.30	3.30	22.40	19.90	9.10	6.80	20.60	123.40													
MATERIALES DE LIMPIEZA	-	-	-	2.20	-	-	-	-	-	-	-	-	2.20													
ALIMENTOS Y UTENSILIOS	-	-	-	3.50	6.80	1.90	0.10	19.50	0.30	5.40	10.70	41.30	89.50													
MATERIALES Y ARTÍCULOS DE CONSTRUCCIÓN Y DE REPARACIÓN	-	-	-	-	-	0.50	-	-	-	15.20	-	-	15.70													
PRODUCTOS QUÍMICOS, FARMACÉUTICOS Y DE LABORATORIO	-	-	-	97.40	-	-	-	0.70	0.20	-	0.80	48.80	147.90													
COMBUSTIBLES, LUBRICANTES Y ADITIVOS	-	-	7.80	-	-	6.50	0.40	7.80	5.50	-	0.50	10.40	38.90													
HERRAMIENTAS, REFACCIONES Y ACCESORIOS MENORES	-	-	-	-	-	-	-	-	-	-	7.80	1.00	8.80													
SERVICIOS GENERALES	198.70	4,597.00	16,982.10	16,713.50	6,883.40	14,498.80	24,528.70	3,665.30	36,879.60	18,299.90	22,152.10	48,348.70	213,817.80													
SERVICIOS BÁSICOS	-	8.20	8,138.50	8,197.50	982.80	5,073.30	4,467.50	574.60	25,822.60	4,677.80	5,310.20	15,289.40	90,143.30													
SERVICIOS DE ARRENDAMIENTO	-	151.10	2,893.60	1,229.40	571.40	2,700.10	14,497.10	437.00	3,465.50	5,396.40	3,662.70	13,435.20	48,419.30													
ARRENDAMIENTO DE EDIFICIOS	-	151.10	625.20	358.20	507.00	495.20	382.50	396.50	395.50	377.30	419.70	827.80	4,937.10													
ARRENDAMIENTO DE MOBILIARIO Y EQUIPO DE ADMINISTRACIÓN, EDUCACIONAL Y RECREATIVO	-	-	-	109.00	-	890.80	4,313.30	7.10	2,512.90	3,242.30	2,320.50	10,707.30	24,093.20													
ARRENDAMIENTO DE EQUIPO DE TRANSPORTE	-	-	84.40	65.90	64.40	33.40	33.40	33.40	15.50	66.90	22.30	138.40	540.10													
ARRENDAMIENTOS DE ACTIVOS INTANGIBLES	-	-	2,204.00	695.30	-	1,280.60	9,757.80	-	540.60	1,679.80	920.10	1,760.70	18,849.00													
SERVICIOS PROFESIONALES, CIENTÍFICOS, TÉCNICOS Y OTROS	-	-	-	-	-	-	-	-	-	-	-	-	-													
SERVICIOS FINANCIEROS, BANCARIOS Y COMERCIALES	-	3,457.80	4,101.00	5,098.70	3,524.70	4,379.70	4,316.70	1,211.10	4,509.20	4,760.50	1,113.50	15,454.30	61,947.10													
SERVICIOS DE INSTALACIÓN, REPARACIÓN, MANTENIMIENTO Y CONSERVACIÓN	-	63.80	553.50	1,416.10	690.70	889.30	325.80	335.60	2,416.80	696.00	1,521.10	1,730.70	10,629.20													
SERVICIOS DE TRASLADO Y VIÁTICOS	-	0.30	172.10	24.60	7.90	38.90	1.80	27.10	88.20	53.60	206.00	21.20	641.10													
OTROS SERVICIOS GENERALES	198.70	897.30	574.30	739.40	1,045.60	1,428.50	1,009.80	894.60	777.20	917.90	303.20	2,373.70	11,259.90													
TRANSFERENCIAS, ASIGNACIONES, SUBSIDIOS Y OTRAS AYUDAS	41.80	-	-	83.00	973.60	18.00	39.00	24.80	21.80	34.50	-	51.80	1,268.00													
AYUDAS SOCIALES	-	-	-	63.00	10.50	18.00	39.00	24.80	21.80	34.50	-	51.80	263.30													
TRANSFERENCIAS AL EXTERIOR	41.80	-	-	-	963.10	-	-	-	-	-	-	-	1,004.70													
CORRIENTES	41.80	-	-	-	963.10	-	-	-	-	-	-	-	1,004.70													
GASTO POR CUENTA DE TERCEROS	210	-	459.30	0.30	827.30	1.80	1,291.90	157.50	517.60	-	431.70	8,882.80	12,342.40													
ENTERO DE IMPUESTOS	-	-	11.20	0.30	0.30	1.80	-	135.70	2.60	-	-	3.50	155.40													
IVA	-	-	5.80	-	-	1.80	-	-	2.60	-	-	3.50	13.70													
ISR 10% SOBRE ARRENDAMIENTO	-	-	5.40	-	-	-	-	-	-	-	-	-	5.40													
OTROS IMPUESTOS O DERECHOS	-	-	-	0.30	0.30	-	-	-	-	-	-	-	138.20													
ENTERO DE APORTACIONES A SES. SOCIAL Y VIVIENDA	210	-	-	-	28.80	-	433.40	4.40	-	-	-	-	468.90													
CUOTAS DE IMSS E ISSSTE	-	-	-	-	-	-	135.50	4.40	-	-	-	-	139.90													
APORTACIONES A INFONAVIT Y FOVISSSTE	210	-	-	-	-	-	263.70	-	-	-	-	-	265.80													
OTRAS APORTACIONES	-	-	-	-	26.80	-	34.20	-	-	-	-	-	63.00													
ENTERO DE LAS RETENCIONES RELATIVAS AL PERSONAL	-	-	448.10	-	798.20	-	948.50	17.50	514.90	-	431.70	6,659.30	11,783.30													
CUOTAS SINDICALES	-	-	-	-	-	-	6.30	-	-	-	-	-	6.30													
FONDO DE AHORRO APORTACION PERSONAL	-	-	-	-	-	-	26.50	-	-	-	-	-	26.50													
PENSIÓN ALIMENTICIA	-	-	-	-	6.00	-	-	-	-	-	-	-	6.00													
OTROS DESCUENTOS AL PERSONAL	-	-	448.10	-	792.10	-	915.70	17.60	514.90	-	431.70	6,659.30	11,783.30													
EROGACIONES RECUPERABLES	2,543.80	1,378.50	14,216.00	11,051.10	14.80	268.10	27.50	1,023.50	-	8,896.70	5,195.10	-	54,415.20													
OTRAS EROGACIONES RECUPERABLES	2,543.80	1,378.50	14,216.00	11,051.10	14.80	268.10	27.50	1,023.50	-	8,896.70	5,195.10	-	54,415.20													
SALDO INICIAL DE DISPONIBILIDADES	4,358.50	25,748.50	27,063.40	12,558.20	3,089.90	2,482.20	4,368.70	3,520.90	2,992.20	2,889.60	3,061.40	2,378.10	94,291.70													
DISPONIBILIDAD INTERNA	4,358.50	25,748.50	27,063.40	12,558.20	3,089.90	2,482.20	4,368.70	3,520.90	2,992.20	2,889.60	3,061.40	2,378.10	94,291.70													
MONEDA NACIONAL	4,358.50	25,748.50	27,063.40	12,558.20	3,089.90	2,482.20	4,368.70	3,520.90	2,992.20	2,889.60	3,061.40	2,378.10	94,291.70													
SALDO FINAL DE DISPONIBILIDADES	25,748.50	27,063.40	12,558.20	3,089.90	2,482.20	4,368.70	3,520.90	2,992.20	2,889.60	3,061.40	2,378.10	6,217.70	96,144.90													
DISPONIBILIDAD INTERNA	25,748.50	27,063.40	12,558.20	3,089.90	2,482.20	4,368.70	3,520.90	2,992.20	2,889.60	3,061.40	2,378.10	6,217.70	96,144.90													
MONEDA NACIONAL	25,748.50	27,063.40	12,558.20	3,089.90	2,482.20	4,368.70	3,520.90	2,992.20	2,889.60	3,061.40	2,378.10	6,217.70	96,144.90													
OPERACIONES EN TRÁNSITO	3,845.70	-	1,672.90	166.00	141.80	85.20	24.60	190.70	5.50	-	26.70	53.50	417.70													
GASTO PROGRAMABLE	13,274.70	17,346.50	31,112.70	34,983.70	25,155.40	30,931.00	43,304.40	18,342.80	54,600.20	34,735.40	57,973.70	85,315.30	448,075.90													
GASTO CORRIENTE	13,233.10	17,346.50	31,112.70	34,920.70	24,918.80	30,913.00	43,266.40	19,318.10	54,578.50	34,700.80	57,973.70	85,269.60	446,808.00													
TRANSFERENCIAS, ASIGNACIONES, SUBSIDIOS Y OTRAS AYUDAS	41.60	-	-	63.00	973.60	18.00	39.00	24.80	21.80	34.50	-	51.80	1,268.00													
BALANCE ANTES DE TRANSFERENCIAS Y SUBSIDIOS	-	13,274.70	-	17,346.50	-	31,112.70	-	34,983.70	-	25,155.40	-	30,931.00	-	43,304.40	-	19,342.80	-	54,600.20	-	34,735.40	-	57,973.70	-	85,315.30	-	448,075.90
RECURSOS NETOS DEL GOBIERNO FEDERAL	13,274.70	17,347.40	31,111.90	34,983.70	25,162.20	31,519.40	42,718.70	19,342.80	54,600.20	34,735.40	57,973.70	85,303.90	448,075.90													
OPERACIONES AJENAS NETAS	-	25,235.80	359.00	14,339.30	6,632.10	509.40	-	1,273.60	131.40	523.20	302.70	-	3,856.20													
INGRESOS AJENOS	27,781.80	11,019.50	337.00	1,419.30	332.70	1,543.60	1,178.00	858.00	214.90	9,041.90	4,997.10	12,090.20	70,613.90													
GASTO AJENO	2,545.90	1,379.90	14,675.30	1,051.40	642.10	270.60	1,309.50	1,181.10	517.00	8,596.70	5,626.80	8,662.80	66,757.60													
BALANCE FINANCIERO TOTAL	25,235.80	-	3,591.00	-	14,339.10	-	6,630.10	-	502.60	-	1,862.00	-	717.20													
VARIACIÓN DE DISPONIBILIDADES	25,235.80	-	3,591.00	-	14,339.10	-	6,630.10	-	502.60	-	1,862.00	-	717.20													

DIRECTOR GENERAL DE PLANEACIÓN Y ADMINISTRACIÓN
[Firma]
ATILIO GARRIBAY GARCÍA RODRÍGUEZ

SUBDIRECTOR DE RECURSOS FINANCIEROS
[Firma]
ERNESTO BRAVO SÁNCHEZ

DIRECTOR DE ADMON. DE RECURSOS FINANCIEROS Y MATERIALES
[Firma]
LUIS FERNANDO SÁNCHEZ FERNÁNDEZ

COMISIÓN NACIONAL DE SEGUROS Y FIANZAS

(ÓRGANO DESCONCENTRADO DE LA SECRETARÍA DE HACIENDA Y CRÉDITO PÚBLICO)

NOTAS A LOS ESTADOS ANALÍTICO DE INGRESOS PRESUPUESTALES Y DEL EJERCICIO PRESUPUESTAL DEL GASTO DEL 1° DE ENERO AL 31 DE DICIEMBRE DEL 2022.

(CIFRAS EN MILES DE PESOS)

1. CONSTITUCIÓN Y OBJETO SOCIAL

a) Constitución:

Mediante Decreto que reforma, adiciona y deroga diversas disposiciones de la Ley General de Instituciones y Sociedades Mutualistas de Seguros, publicado en el Diario Oficial de la Federación, con fecha 3 de enero de 1990, se creó la Comisión Nacional de Seguros y Fianzas (CNSF), como Órgano Desconcentrado de la Secretaría de Hacienda y Crédito Público; careciendo de personalidad jurídica y patrimonio propio.

b) Objeto Social:

El objeto social de la CNSF es el de realizar las funciones de inspección y vigilancia de las Instituciones y de las Sociedades Mutualistas de Seguros, así como la inspección a las instituciones de fianzas conforme a lo asentado en el artículo 1° del Reglamento Interior de la Comisión y el artículo 1° de la Ley Federal de Instituciones de Seguros y Fianzas, las facultades de la Comisión son los siguientes:

- Realizar la inspección y vigilancia que conforme a ésta y otras leyes le competen.
- Fungir como órgano de consulta de la Secretaría de Hacienda y Crédito Público tratándose del régimen asegurador y en los demás casos que las leyes determinen.
- Imponer sanciones administrativas por infracciones a esta Ley y a las demás leyes que regulan las actividades, instituciones y personas sujetas a su inspección y vigilancia, así como a las disposiciones que emanen de ellas.
- Emitir las disposiciones necesarias para el ejercicio de las facultades que la Ley le otorga y para el eficaz cumplimiento de la misma, así como de las reglas y reglamentos que con base en ella se expidan y coadyuvar mediante la expedición de disposiciones e instrucciones a las instituciones y sociedades mutualistas de seguros y fianzas, y a las demás personas y empresas sujetas a su inspección y vigilancia, con las políticas que en esas materias competen a la Secretaría de Hacienda y Crédito Público, siguiendo las instrucciones que reciba de la misma.
- Emitir, en el ámbito de su competencia, las normas de carácter prudencial orientadas a preservar la solvencia, liquidez y estabilidad financiera de las instituciones y sociedades mutualistas de seguros y fianzas.



- Presentar opinión a la secretaria de Hacienda y Crédito Público, sobre la interpretación de la Ley y demás relativas en caso de duda respecto a su aplicación.
- Hacer los estudios que se le encomiendan y presentar a la Secretaría de Hacienda y Crédito Público, las sugerencias que estime adecuados para perfeccionarlos; así como cuantas mociones o ponencias relativas al régimen asegurador estime procedente elevar a dicha secretaria.
- Coadyuvar con la Secretaria de Hacienda y Crédito Público en el desarrollo de políticas adecuadas para la selección de riesgos técnicos y financieros, en relación con las operaciones practicadas por el sistema asegurador y afianzador, siguiendo las instrucciones que reciba de la propia Secretaría.
- Intervenir, en los términos y condiciones que la Ley en la materia señala, en la elaboración de los reglamentos y reglas de carácter general a que la misma se refiere.
- Proporcionar a las autoridades financieras del exterior, información que reciba de las personas y empresas que supervisa, siempre que tenga suscritos con dichas autoridades acuerdos de intercambio de información en los que se complete el principio de reciprocidad, debiendo en todo caso, abstenerse de proporcionar, la información cuando a su juicio ésta pueda ser usada para fines distintos a los de supervisión, o bien por causas de orden público, seguridad nacional o por cualquier otra causa convenida en los acuerdos respectivos.
- Formular anualmente sus presupuestos que someterá a la autorización de la secretaria de Hacienda y Crédito Público.
- Rendir un informe anual de sus labores a la Secretaría de Hacienda y Crédito Público.
- Las demás que están atribuidas por la Ley en la materia y otros ordenamientos legales respecto al régimen asegurador y afianzador, siempre que no se refieran a meros actos de vigilancia o ejecución.


2. NORMATIVIDAD GUBERNAMENTAL

Las principales normas y disposiciones gubernamentales se resumen a continuación:

- a) Marco normativo que le son aplicables a la Comisión Nacional de Seguros y Fianzas.

Leyes.

- Ley Federal de Instituciones de Seguros y Fianzas.
- Ley sobre el Contrato de Seguros.
- Ley de Planeación
- Ley de Ingresos
- Presupuesto de Egresos de la Federación del ejercicio.
- Ley Federal de Presupuesto y Responsabilidad Hacendaria, y su Reglamento.
- Ley de Adquisiciones, Arrendamientos y Servicios del Sector Público y su Reglamento.
- Ley General de Contabilidad Gubernamental.




- Ley General de Bienes Nacionales.
- Ley Federal de Responsabilidades Administrativas de los Servicios Públicos.
- Ley Federal de Transparencia y Acceso a la Información Pública Gubernamental y su reglamento.
- Ley Federal de Derechos.
- Ley Federal de Austeridad Republicana y sus lineamientos

Manuales.

- Manual del Sistema Integral de Contabilidad Gubernamental (SHCP)

Lineamientos.

- Clasificador por Objeto del Gasto para la Administración Pública Federal.
- Lineamientos para la Gestión de las Adecuaciones Presupuestarias.

b) Elaboración de estados presupuestales y registro de operaciones.

Los estados presupuestales y el registro de las operaciones contables-presupuestales se realizan a través del Proceso Integral de Programación y Presupuesto (PIPP), el Sistema de Contabilidad y Presupuesto (SICOP), el Sistema Integral de Administración Financiera Federal (SIAFF) y el Sistema Integral de Información de los Ingreso y Gasto Público (SII) emitido por la Secretaría de Hacienda y Crédito Público.

c) Registro del cobro de derechos, otros ingresos, productos y reservas financieras.

La Comisión al tener el carácter de Órgano Desconcentrado, debe sujetarse a las disposiciones aplicables a las Dependencias de la Administración Pública Federal, por lo cual tiene la obligación de enterar a la Tesorería de la Federación otros ingresos, productos financieros; así como los remanentes del ejercicio presupuestal.

Las cuotas de inspección que deben cubrir las Instituciones de Seguros y de Fianzas, se destinarán a cubrir el presupuesto de la Comisión según el artículo 31-A-2 de la Ley Federal Derechos.

Durante el ejercicio 2022, se aplicaron los "Lineamientos para la administración de las operaciones presupuestarias y de pagos a cargo de los órganos administrativos desconcentrados y entidades apoyadas de control presupuestario indirecto como operaciones de gasto", en donde se especifica que los órganos y entidades gestionarán los pagos mediante las Cuentas por Liquidar Certificadas (CLC's).

En consecuencia, los ingresos y gastos presupuestarios, se presentan agrupados de conformidad con el clasificador por objeto del gasto emitido por la Secretaría de Hacienda y Crédito Público.




3. CUMPLIMIENTO GLOBAL DE METAS POR PROGRAMA

Objetivos Nacionales

Fomentar la inclusión, educación, competencia y transparencia de los sistemas financiero, asegurador y de pensiones para incrementar su penetración y cobertura, a la vez que mantengan su solidez y seguridad.

INDICADOR PARA RESULTADOS: Porcentaje de supervisión de regulación				
Nivel: Fin		Contribuir a la paz, Estado democrático y de derecho mediante la supervisión del cumplimiento de la regulación por parte de las instituciones de seguros y fianzas.		
Tipo del indicador		Estratégico-Eficacia-Anual.		
Fórmula		$(\text{Instituciones que cumplen adecuadamente con la regulación (IC)} + \text{instituciones con observaciones relevantes (IOR)} / \text{Total de Instituciones en operación (TIO)}) * 100$		
Unidad de medida		Porcentaje		
VALOR DE LA META ANUAL (Porcentaje)			PORCENTAJE DE CUMPLIMIENTO (%)	
Aprobada	Modificada	Alcanzada	Alcanzada/Aprobada	Alcanzada/Modificada
100.0	100	100	100	100
Unidad Responsable: Comisión Nacional de Seguros y Fianzas				

Causa de variación:

Causa: La Comisión Nacional de Seguros y Fianzas realiza la supervisión de la totalidad de los sectores asegurador y afianzador, en este caso instituciones que cumplen adecuadamente con la regulación, así como a las instituciones con observaciones relevantes, de tal manera que las funciones que realiza la CNSF abarcan el universo de instituciones supervisadas.

Efecto: Derivado de las causas antes descritas se considera que la Comisión Nacional de Seguros y Fianzas como órgano regulador, tiene como propósito contribuir a contar con un sistema financiero eficiente mediante la supervisión del cumplimiento de la regulación por parte de las instituciones de seguros y de fianzas.

INDICADOR PARA RESULTADOS: Porcentaje de instituciones supervisadas que cumplen con el marco regulatorio en materia financiera, técnica y de reaseguro

Nivel: Propósito El sector asegurador y afianzador cuenta con un margen de solvencia adecuado

Tipo del indicador Estratégico-Eficacia-Anual

Fórmula (Instituciones supervisadas que cumplen con el marco regulatorio en materia financiera, técnica y de reaseguro (ISCMR) / Total de instituciones en operación (TIO)) *100

Unidad de medida Porcentaje

VALOR DE LA META ANUAL (Porcentaje)			PORCENTAJE DE CUMPLIMIENTO (%)	
Aprobada	Modificada	Alcanzada	Alcanzada/Aprobada	Alcanzada/Modificada
86.73	86.73	88.5	102	102
Unidad Responsable: Comisión Nacional de Seguros y Fianzas				

Causas de las variaciones:

Causa: La CNSF programó desde un inicio un indicador que resultaba congruente con la estadística presentada por los sectores asegurador y afianzador, por lo que se planteó un indicador ascendente, es decir, que con la supervisión que realiza la CNSF (organismo desconcentrado de la SHCP), se busca fortalecer a los sectores antes descritos, de tal manera con el paso del tiempo más instituciones cumplan con el marco regulatorio establecido, en este caso de acuerdo a tal ejercicio se observó que el resultado obtenido es superior al esperado por causas directamente relacionadas con la operación de las instituciones.

Efecto: Derivado de las causas antes descritas se considera que no tienen efectos en la población en general, ya que las medidas que tiene implementadas la CNSF como órgano regulador, es supervisar la solvencia de las instituciones de seguros y de fianzas, toda vez que las instituciones de seguros y de fianzas se ajustan al cumplimiento de las disposiciones que las rigen, cuidando en todo momento cubrir las obligaciones que derivan de sus operaciones.



INDICADOR PARA RESULTADOS: Porcentaje de fondos de aseguramiento supervisados que cumplen con el marco regulatorio en la materia.

Nivel: El sector asegurador y afianzador cuenta con un margen de solvencia adecuado
Componente
Tipo del indicador Estratégico-Eficacia-Anual
Fórmula (Fondos de aseguramiento supervisados que cumplen con el marco regulatorio en materia de fondos de aseguramiento (FASCMR) / Total de fondos de aseguramiento en operación (TFAO)) * 100
Unidad de medida Porcentaje

VALOR DE LA META ANUAL (Porcentaje)			PORCENTAJE DE CUMPLIMIENTO (%)	
Aprobada	Modificada	Alcanzada	Alcanzada/Aprobada	Alcanzada/Modificada
43.84	43.84	53.26	121	121

Unidad Responsable: Comisión Nacional de Seguros y Fianzas

Causas de las variaciones:

Causa: El indicador fue rebasado en virtud de que un número mayor de Fondos de Aseguramiento, en relación con lo estimado, presenta una mejor situación técnica y financiera

Efecto: Derivado de las causas antes descritas, se advierte que el resultado de este indicador no tiene ningún efecto en los asegurados de los Fondos de Aseguramiento, en virtud de que las medidas que realiza la CNSF de acuerdo con sus funciones de vigilancia, son tendientes a supervisar que los Fondos de Aseguramiento, cumplan cabalmente con el marco normativo que las rige.



INDICADOR PARA RESULTADOS Porcentaje de informes de vigilancia con observaciones relevantes de fondos de aseguramiento

Nivel: Informes de supervisión con observaciones relevantes sobre el deterioro de la solvencia de las instituciones elaborados.
Componente
Tipo del indicador Gestión-Eficacia-Semestral
Fórmula (Informes de vigilancia que presentan observaciones sobre irregularidades en materia financiera, técnica y de reaseguro realizados (IGVCO) / Informes Globales de vigilancia totales (IGVT))*100
Unidad de medida de Porcentaje

VALOR DE LA META ANUAL (Porcentaje)			PORCENTAJE DE CUMPLIMIENTO (%)	
Aprobada	Modificada	Alcanzada	Alcanzada/Aprobada	Alcanzada/Modificada
56.16	56.16	44.93	120	120

Unidad Responsable: Comisión Nacional de Seguros y Fianzas

Causas de las variaciones:

Causa: El indicador fue rebasado en virtud de que un número menor de Fondos de Aseguramiento, en relación con lo estimado, presenta observaciones relevantes. Cabe mencionar que el número de Fondos evaluados depende del número de Fondos que hayan cumplido con el envío de su información. Durante el cuarto trimestre se recibió información de 271 Fondos de Aseguramiento.

Efecto: Derivado de las causas antes descritas, se advierte que el resultado de este indicador no tendría ningún efecto en los asegurados de los Fondos de Aseguramiento, ya que la Comisión Nacional de Seguros y Fianzas notifica las irregularidades a la Secretaría de Hacienda y Crédito Público para que tome las medidas que considere necesarias para regularizar la situación de los Fondos de Aseguramiento. Asimismo, las revisiones de este órgano regulador son tendientes a supervisar que los Fondos de Aseguramiento se ajusten al marco normativo que las rige.



INDICADOR PARA RESULTADOS: Porcentaje de informes globales de inspección con observaciones relevantes

Nivel: Informes de supervisión con observaciones relevantes sobre el deterioro de la solvencia de las instituciones elaborados.

Tipo del indicador: Gestión-Eficacia-Semestral

Fórmula: (Informes Globales de inspección que presentan observaciones sobre irregularidades en materia de fondos de aseguramiento (IGICO) / Informes Globales de inspección realizados (IGIR))*100


Unidad de medida: Porcentaje

VALOR DE LA META ANUAL (Porcentaje)			PORCENTAJE DE CUMPLIMIENTO (%)	
Aprobada	Modificada	Alcanzada	Alcanzada/Aprobada	Alcanzada/Modificada
3.54	3.54	3.54	100	100
Unidad Responsable: Comisión Nacional de Seguros y Fianzas				

Causas de las variaciones:

Causa: El indicador que se programó por la CNSF, desde un inicio es congruente con la estadística presentada por los sectores asegurador y afianzador, situación por la cual se planteó un indicador descendente, es decir, que con la supervisión y análisis que realiza la CNSF, respecto de la revisión a información que las instituciones entregan a este organismo desconcentrado para efectos de inspección, se busca que un menor número de instituciones tengan observaciones relevantes, de tal manera que en este caso de acuerdo a tal ejercicio se observó que el resultado obtenido es similar a la meta programada.

Efecto: Derivado de las causas antes descritas, se advierte que el resultado de este indicador no tendría ningún efecto en los usuarios del seguro y de la fianza ya que la CNSF realiza acciones regulatorias en este caso, notifica las irregularidades a las instituciones y sociedades mutualistas de seguros e instituciones de fianzas mediante un emplazamiento y en algunos casos se solicita un plan de regularización para subsanar la problemática y regularizar su situación, al cual se da seguimiento. Asimismo, las medidas de este órgano regulador, son tendientes a supervisar que las instituciones de fianzas y de seguros, se ajusten al marco normativo que las rige.



INDICADOR PARA RESULTADOS Porcentaje de informes de vigilancia con observaciones relevantes

Nivel: Informes de supervisión con observaciones relevantes sobre el deterioro de la solvencia de las instituciones elaborados.

Componente

Tipo del indicador Gestión-Eficacia-Semestral

Fórmula (Informes de vigilancia que presentan observaciones sobre irregularidades en materia de fondos de aseguramiento realizados (IGVCO) / Informes Globales de vigilancia totales (IGVT))*100



Unidad de medida Porcentaje

VALOR DE LA META ANUAL (Porcentaje)			PORCENTAJE DE CUMPLIMIENTO (%)	
Aprobada	Modificada	Alcanzada	Alcanzada/Aprobada	Alcanzada/Modificada
9.73	9.73	7.96	118	118
Unidad Responsable: Comisión Nacional de Seguros y Fianzas				

Causas de las variaciones:

Causa: El indicador que se programó por la CNSF, desde un inicio es congruente con la estadística presentada por los sectores asegurador y afianzador, situación por la cual se planteó un indicador descendente, es decir, que con la supervisión y análisis que realiza la CNSF, respecto de la revisión a información que las instituciones entregan a este organismo desconcentrado para efectos de vigilancia, se busca que un menor número de instituciones tengan observaciones relevantes, de tal manera que en este caso de acuerdo a tal ejercicio se observa que el resultado obtenido es menor al esperado y directamente proporcional a las instituciones.

Efecto: Derivado de las causas antes descritas, se advierte que el resultado de este indicador no tendría ningún efecto en los usuarios del seguro y de la fianza ya que la CNSF realiza acciones regulatorias en este caso, notifica las irregularidades a las instituciones y sociedades mutualistas de seguros e instituciones de fianzas mediante un emplazamiento y en algunos casos se solicita un plan de regularización para subsanar la problemática y regularizar su situación, al cual se da seguimiento. Asimismo, las medidas de este órgano regulador son tendientes a supervisar que las instituciones de fianzas y de seguros, se ajusten al marco normativo que las rige.



 9

INDICADOR PARA RESULTADOS Porcentaje de informes globales de inspección con observaciones relevantes de Fondos de Aseguramiento

Nivel:	Informes de supervisión con observaciones relevantes sobre el deterioro de la solvencia de las instituciones elaborados.
Componente	
Tipo del indicador	Gestión-Eficacia-Semestral
Fórmula	(Informes Globales de inspección que presentan observaciones sobre irregularidades en materia financiera, técnica y de reaseguro (IGICO) / Informes Globales de inspección realizados (IGIR))*100
Unidad de medida	Porcentaje

VALOR DE LA META ANUAL (Porcentaje)			PORCENTAJE DE CUMPLIMIENTO (%)	
Aprobada	Modificada	Alcanzada	Alcanzada/Aprobada	Alcanzada/Modificada
100	100	0	200	200
Unidad Responsable: Comisión Nacional de Seguros y Fianzas				

Causas de las variaciones:

Causa: De conformidad con el artículo 52 de la Ley de Fondos de Aseguramiento Agropecuario y Rural y el artículo 25 Bis Fracción I del Reglamento Interior de la Comisión Nacional de Seguros y Fianzas, la Secretaría de Hacienda y Crédito Público solicita a la Comisión, cuando así lo considere necesario, que practique visitas de inspección para verificar el apego a la normativa aplicable. Al respecto, durante el 2022 la DGSFA no recibió solicitudes por parte de la Secretaría de Hacienda y Crédito Público para realizar visitas de inspección.

Efecto: Derivado de las causas antes descritas, se advierte que el resultado de este indicador no tiene ningún efecto en los asegurados de los Fondos de Aseguramiento, en virtud de que las visitas de inspección se realizar por orden de la Secretaría de Hacienda y Crédito Público cuando lo considera necesario.

INDICADOR PARA RESULTADOS Porcentaje de revisión documental del cumplimiento de la normatividad en la materia.

Nivel: Revisión documental de cumplimiento de parámetros estatutarios
Actividad: de tipo financiero, técnico y legal.
Tipo del indicador: Gestión-Eficacia-Trimestral
Fórmula:

$$\frac{\text{(Número de procesos de revisión documental realizados (NPRDR))}}{\text{/ Número de procesos de revisión programados (NPRP)}} \times 100$$

Unidad de medida: Porcentaje

VALOR DE LA META ANUAL (Porcentaje)			PORCENTAJE DE CUMPLIMIENTO (%)	
Aprobada	Modificada	Alcanzada	Alcanzada/Aprobada	Alcanzada/Modificada
100	100	100.61	111	111
Unidad Responsable: Comisión Nacional de Seguros y Fianzas				

Causas de las variaciones:

Causa: La CNSF planteó un indicador del 100% considerando el total de procesos de revisión programados, sin embargo, en el ejercicio 2022 las instituciones de seguros y de fianzas realizaron sustituciones de información, y se modificó la periodicidad de entrega de algunas aseguradoras y afianzadoras de periodicidad trimestral a mensual que implican que la CNSF realice nuevamente la revisión, situación por la cual se observó que el resultado obtenido superó la meta establecida.

Efecto: Derivado de las causas antes descritas, se advierte que el resultado de este indicador no tiene ningún efecto en los usuarios del seguro y de la fianza, en virtud de que las medidas de este órgano que realiza la CNSF de acuerdo con sus funciones de vigilancia, son tendientes a supervisar que las instituciones de fianzas y de seguros, cumplan cabalmente con el marco normativo que las rige.




INDICADOR PARA RESULTADOS Porcentaje de revisión documental del cumplimiento de la normatividad en materia de fondos de aseguramiento.

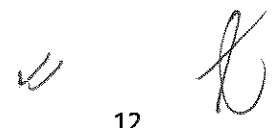
Nivel: Revisión documental de cumplimiento de parámetros estatutarios de tipo financiero, técnico y legal.
Actividad
Tipo del indicador Gestión-Eficiencia-Trimestral
Fórmula $((\text{Número de procesos de revisión documental realizados (NPRDR)} / \text{Número de procesos de revisión programados (NPRP)}) * 100)$
Unidad de medida Porcentaje

VALOR DE LA META ANUAL (Porcentaje)			PORCENTAJE DE CUMPLIMIENTO (%)	
Aprobada	Modificada	Alcanzada	Alcanzada/Aprobada	Alcanzada/Modificada
100	100	100.27	100	100
Unidad Responsable: Comisión Nacional de Seguros y Fianzas				

Causas de las variaciones:

Causa: El indicador quedó por arriba del estimado dado que el número de Fondos que entregan cada trimestre no es fijo, sino que el numerador depende del número de Fondos que hayan cumplido con el envío de su información. El primer trimestre de 2022 se recibieron 283 archivos, mientras que el segundo se recibió 278, el tercero 275 y el cuarto 271.

Efecto: Derivado de las causas antes descritas, se advierte que el resultado de este indicador no tendría ningún efecto en los asegurados de los Fondos de Aseguramiento, ya que la Comisión Nacional de Seguros y Fianzas realiza la revisión de la totalidad de la información que entregan los Fondos de Aseguramiento cada trimestre y le da seguimiento a los indicadores técnicos y financieros, cuyos resultados se incorporan a una Ficha Técnica que se entrega a la Secretaría de Hacienda y Crédito Público. Asimismo, las revisiones de este órgano regulador, son tendientes a supervisar que los Fondos de Aseguramiento se ajusten al marco normativo que las rige.

INDICADOR PARA RESULTADOS: Porcentaje de instituciones que se programan para visita conforme a los criterios de evaluación en el programa anual


Nivel: Revisión "in situ" del cumplimiento de la normatividad en aspectos financieros, técnicos y legales.
Actividad
Tipo del indicador Gestión-Eficacia-Trimestral
Fórmula (Número de visitas realizadas (ordinarias, especiales y de investigación) en el periodo (NVIR) / Número de visitas programadas a entidades en operación que requieren de dicha visita conforme a los criterios de evaluación institucional (ordinarias, especiales y de investigación (NVIP))*100
Unidad de medida Porcentaje

VALOR DE LA META ANUAL (Porcentaje)			PORCENTAJE DE CUMPLIMIENTO (%)	
Aprobada	Modificada	Alcanzada	Alcanzada/Aprobada	Alcanzada/Modificada
100	100	108.64	109	109
Unidad Responsable: Comisión Nacional de Seguros y Fianzas				

Causas de las variaciones:

Causa: El indicador que se programó por la CNSF, desde un inicio es congruente con la estadística presentada por los sectores asegurador y afianzador, el indicador que se utilizó es 100, el cual fue superior al programado, en virtud de que se realizaron mas visitas de inspección a las programadas, derivado de que las visitas de especiales y de investigación que se presentaron en el período, se realizan conforme a demanda, situación por la que fueron superiores a las programadas.

Efecto: Derivado de las causas antes descritas, se advierte que el resultado de este indicador no tiene ningún efecto en los usuarios del seguro y de la fianza, en virtud de que las medidas de este órgano que realiza la CNSF de acuerdo a sus funciones de inspección, son tendientes a supervisar que las instituciones de fianzas y de seguros, cumplan cabalmente con el marco normativo que las rige.

4. VARIACIONES EN EL EJERCICIO PRESUPUESTAL

En 2022, el presupuesto ejercido de la Comisión Nacional de Seguros y Fianzas (CNSF) fue de 448,076.0 miles de pesos, cifra superior en 101.6% con relación al presupuesto aprobado. Este comportamiento, se debió principalmente al mayor ejercicio presupuestario en el rubro de Gastos de Operación, principalmente.

En Servicios Personales las erogaciones de 232,333.6 miles de pesos, registraron un mayor ejercicio presupuestario de 21,679.9 miles de pesos, 10.3% respecto al presupuesto aprobado de 210,653.7 miles de pesos, debido principalmente a que autorizaron 57 plazas de asimilados al sueldo y 5 plazas por honorarios; así mismo se dieron recursos para el incremento de sueldos del personal operativo y de mando a partir del 1 de enero de 2022.

En el rubro Gasto de Administración se registró un ejercicio presupuestario de 215,742.3 miles de pesos, superior al 100.0%, comparado con el presupuesto aprobado de 11,597.5 miles de pesos. La causa que explica esta variación se debe principalmente a que en el presupuesto autorizado por la H. Cámara de Diputados solo se autorizó el gasto mínimo por lo que la Comisión Nacional de Seguros y Fianzas financió los gastos de operación mediante la certificación de sus ingresos inherentes a sus actividades autorizadas en la Ley Federal de Derechos para el ejercicio 2022, específicamente en los Artículos 30, 31, 31-A1 y 31- A2.

En Gastos de Inversión no se autorizaron recursos en el presupuesto autorizado por la H. Cámara de Diputados.

5. DISPOSICIONES DE MEDIDAS DE AUSTERIDAD Y DISCIPLINA DEL GASTO

Durante el ejercicio 2022 la Entidad aplicó adecuadamente las disposiciones de racionalidad y austeridad presupuestaria publicadas en el memorándum a los servidores públicos del poder ejecutivo del Gobierno Federal y Decreto por el que se expide la Ley Federal de Austeridad Republicana.

6. CONCILIACIÓN GLOBAL ENTRE LAS CIFRAS FINANCIERAS Y LAS PRESUPUESTALES

En los anexos A y B se presentan las conciliaciones de las cifras contables y presupuestales, en sus dos vertientes: la primera corresponde a ingresos presupuestales sobre la base de flujo de efectivo contra los ingresos del estado de resultados; y la segunda es la identificación del gasto corriente sobre la base de flujo de efectivo contra las partidas de gastos de operación respectivamente, ambas conciliaciones son elaboradas tomando en cuenta las cifras definitivas dictaminadas al 31 de diciembre de 2022.

7. SISTEMA INTEGRAL DE INFORMACIÓN.

Las cifras que se integraron al Sistema Integral de Información al cierre del ejercicio son congruentes con las cifras mostradas en los estados de ingresos y egresos presupuestales.



8. ENTEROS A LA TESORERIA DE LA FEDERACIÓN

El Órgano Desconcentrado efectuó enteros a la Tesorería de la Federación por 2,608.9 Miles de pesos mediante transferencias electrónicas por remanentes del ejercicio terminado al 31 de diciembre 2022.

Enteros efectuados a TESOFE

FOLIO	FECHA	MONTO
1	08/04/2022	8.4
2	29/11/2022	0
2	29/11/2022	1.8
3	18/05/2022	40.4
4	18/05/2022	143.3
5	22/06/2022	0.3
6	22/06/2022	0.1
7	22/06/2022	0.2
8	01/07/2022	3.5
10	22/07/2022	152.6
11	26/07/2022	0.2
12	31/08/2022	994.4
13	29/11/2022	30.4
14	29/11/2022	5.3
14	29/11/2022	0.1
15	29/11/2022	0.2
16	29/11/2022	1.6
16	29/11/2022	4.8
16	29/11/2022	0.4
17	29/11/2022	0.5
18	18/10/2022	0.4
19	29/11/2022	1.4
19	29/11/2022	0.7
20	29/11/2022	2.2
21	29/11/2022	1.9
22	29/11/2022	0.5
23	29/11/2022	0.5
24	29/11/2022	0.5
25	29/11/2022	0.5

26	29/11/2022	0.2
26	29/11/2022	0.3
27	11/11/2022	61
28	29/11/2022	2.4
29	29/11/2022	450
30	29/11/2022	8.8
32	29/11/2022	0
32	29/11/2022	0
32	29/11/2022	0
32	29/11/2022	0
32	29/11/2022	0
32	29/11/2022	0
32	29/11/2022	0
32	29/11/2022	0
32	29/11/2022	0
32	29/11/2022	0
32	29/11/2022	0
32	29/11/2022	0
32	29/11/2022	3.3
32	29/11/2022	0
32	29/11/2022	0
32	29/11/2022	0
32	29/11/2022	0
33	09/01/2023	3
34	09/01/2023	22.2
35	09/01/2023	1.3
36	16/01/2023	0.6
36	16/01/2023	0.6
36	16/01/2023	12.4
36	16/01/2023	0.1
36	16/01/2023	0
36	16/01/2023	0.1
37	16/01/2023	0.8
37	16/01/2023	5.6
38	16/01/2023	0.1
38	16/01/2023	16.1
38	16/01/2023	0.2
38	16/01/2023	0.1
38	16/01/2023	0.1
38	16/01/2023	6.4
38	16/01/2023	0.5
38	16/01/2023	0.1
38	16/01/2023	0
38	16/01/2023	0



 16


38	16/01/2023	0.8
38	16/01/2023	0.3
38	16/01/2023	0.6
38	16/01/2023	0.9
38	16/01/2023	0.4
38	16/01/2023	10.2
38	16/01/2023	0.1
38	16/01/2023	0.1
39	16/01/2023	0.4
39	16/01/2023	1.4
40	16/01/2023	0.1
40	16/01/2023	0
41	25/01/2023	18.6
41	25/01/2023	18.6
42	25/01/2023	0.2
43	25/01/2023	0.1
44	25/01/2023	0.1
45	25/01/2023	2.2
46	25/01/2023	4.4
47	25/01/2023	2.6
48	30/01/2023	5
49	30/01/2023	2
49	30/01/2023	42
50	30/01/2023	1
50	30/01/2023	34.1
51	30/01/2023	4.3
51	30/01/2023	80.9
52	30/01/2023	0.7
53	30/01/2023	1.2
54	30/01/2023	7.2
54	30/01/2023	365.4
55	21/02/2023	0.2
55	21/02/2023	1.9
55	21/02/2023	0.4
56	21/02/2023	3.2
57	21/02/2023	0.9
57	21/02/2023	2.1
58	21/02/2023	0
58	21/02/2023	0
58	21/02/2023	0
58	21/02/2023	0.1

58	21/02/2023	0.6
58	21/02/2023	0.1
	TOTAL	2,608.9


Las 8 notas son parte integrante de los estados presupuestales adjuntos.



Ernesto Bravo Sánchez
Subdirector de Recursos
Financieros



Alvaro Gabriel Vásquez Robles
Director General de Planeación y
Administración



Luis Fernando Sánchez Fernández
Director de Administración de Recursos
Financieros y Materiales